

WEB出願 登録マニュアル

目次

1、ログイン	_____	P1
2、新規登録	_____	P2
3、本登録	_____	P4
4、フォーム入力	_____	P5
5、顔写真・通知書のアップロード	_____	P9
6、面接予約	_____	P10
7、入力内容の確認	_____	P11
8、入学試験申込手続き完了	_____	P12
9、受験票のダウンロード	_____	P13

1、ログイン

ログイン

受験生登録されている方はこちらからログインしてください

ID

パスワード

認証する

ID/パスワードをお忘れの方は以下より確認/再発行してください。

[パスワード再発行](#)

[ID照会](#)

IDをお持ちでない方

受験生新規登録

受験生新規登録する場合は、下のボタンから新規登録画面に進んでください。

登録する



まずは受験生新規登録をしていただきます。
一度登録すれば、それ以降はIDとパスワードで管理を行うことができ、追加出願の際も基本情報を再入力する必要はありません。

特定商取引に基づく表示

しばらくしても確認メールが届かない場合、ドメインによる受信制限による場合があります。各携帯電話会社ごとに設定解除方法が異なります。ご自分の利用されている携帯電話会社のドメイン受信制限解除方法をご確認ください。

[docomo受信制限解除方法](#)

[au受信制限解除方法](#)

[softbank受信制限解除方法](#)



【ご注意】キャリアメールをご利用の場合、ドメイン指定受信設定を確認した上で受験生新規登録を進めてください。

2、新規登録

新規登録

受験生登録されていない方はこちらから登録してください。

受験生名

姓

名

生年月日

選択



年

選択



月

選択



日

メールアドレス

ID

※半角英数のみ、6文字以上30文字以内で入力してください。

パスワード

※半角英数のみ、6文字以上30文字以内で入力してください。

登録のメールアドレスに仮登録メールを送信いたします。

メールに記載されたURLにアクセスいただくと、受験生登録が完了しご希望のお申込がいただけます。

登録



新規登録をする際に、「受験生名」、「生年月日」「メールアドレス」を入れていただき、受験生側で任意の「ID」と「パスワード」を6文字以上30文字以内で入力していただきます。

※機能改修によりデザインが変更になる場合がございます。

新規登録

仮登録が完了しました。
メールを送信しました。
メールに記載されたURLにアクセスして、受験生登録を完了してください。

しばらくしても確認メールが届かない場合、ドメインによる受信制限による場合があります。
各携帯電話会社ごとに設定解除方法が異なります。
ご自分の利用されている携帯電話会社のドメイン受信制限解除方法をご確認ください。

[docomo受信制限解除方法](#)
[au受信制限解除方法](#)
[softbank受信制限解除方法](#)



【ご注意】

メールが届かない場合は、アドレスが間違っているか、受信制限がかかっている可能性があります。各社のホームページをご覧ください。

ドメイン指定受信設定を確認した上で再度受験生新規登録を進めてください。その際、1時間お待ちいただくか別のメールアドレスをご利用ください。

設定したメールアドレス宛に仮登録完了メールが届きます。
メール本文にURLが記載されますのでそちらを**1時間以内**にクリックします。

【AI学園2】仮登録完了メール	
差出人:	
宛先:	
CC:	
日時:	
受験 花子様	
お申し込みいただきましたアカウント情報は以下となります。	
ログインID:	
ご本人様確認のため、下記URLへ「1時間以内」にアクセスしアカウントの本登録を完了させて下さい。 https://cgi2.netty.ne.jp/e-apply/demo2/mypage/app/reg/reg.php?q=b2a9e8d546d1161447cd69b3703a432178e7eaf4f3ba90da7739a1713f34dd00	
※当メール送信後、1時間を超過しますと、セキュリティ保持のため有効期限切れとなります。 その場合は再度、最初からお手続きをお願い致します。	
※お使いのメールソフトによってはURLが途中で改行されることがあります。 その場合は、最初の「https://」から末尾の英数字までをブラウザに直接コピー＆ペーストしてアクセスしてください。	
※当メールは送信専用メールアドレスから配信されています。 このままご返信いただいてもお答えできませんのでご了承ください。	
※当メールに心当たりの無い場合は、誠に恐れ入りますが 破棄して頂きますよう、よろしくお願い致します。	



3、本登録

新規登録

受験生本登録が完了しました。
下記のボタンを押下するとご希望の申込画面へ遷移します。

[申込画面へ](#)



しばらくしても確認メールが届かない場合、ドメインによる受信制限による場合があります。
各携帯電話会社ごとに設定解除方法が異なります。
ご自分の利用されている携帯電話会社のドメイン受信制限解除方法をご確認ください。

以上で、受験生登録が完了します。

新規登録をしたIDとパスワードを入力し、認証するをクリックしてください。

ログイン

受験生登録されている方はこちらからログインしてください。
▼登録完了後に返信メールが届きます。携帯電話の受信設定をしている場合は、「@co.jp」からのメールが受信できるように設定してください。下方にリンクしております各キャリアの受信制限解除方法をご参照ください。

ID

パスワード

[認証する](#)

ID/パスワードをお忘れの方は以下より確認/再発行してください。
[パスワード再発行](#)
[ID照会](#)

IDをお持ちでない方

受験生新規登録

受験生新規登録する場合は、下のボタンから新規登録画面に進んでください。

[登録する](#)



4、フォーム入力

実際の画面は縦に長いため、この画像は途中で区切ってあります。

入力時はスクロールさせて下部を表示させてください。

まずは受験する項目に☑を入れてください。続いて受験生本人の情報を入力してください。

2020年度帰国生入学試験

開催日			
2020年12月〇日()		校内実施型	<input type="checkbox"/> 国語・算数・保護者同伴面接 <input type="checkbox"/> 算数・英語・保護者同伴面接 <input type="checkbox"/> 英語・国語・保護者同伴面接
2020年12月〇日()		海外在住型	<input type="checkbox"/> 適性検査・保護者同伴面接

支払額 ¥20000 ※左記の金額のほかにも事務手数料が別途かかります。

出願する試験を選択します。



志願者氏名 **必須** 受験 花子

志願者氏名フリガナ **必須** ジュケン ハナコ

生年月日 **必須** 選択 年 選択 月 選択 日

最終在籍校 (海外の場合はその他海外と記入ください) **必須** その他 都/道/府/県/国

その他 市/区/町/村

その他海外 学校区分

その他 小学校

受験生登録をした項目以外を入力します。



初回に入力した基本項目(左記でいうフリガナや性別、在籍校などが該当)は追加で出願した際には入力された状態で出願に臨めます。

①クレジットカードを選択した場合

決済方法選択

クレジットカード コンビニ ペイジー

カード種別

必須

選択してください ▼

選択してください

JCB
AMEX
Diners
VISA
MASTER



左記の選択肢より
お選びいただけます。

カード番号

必須

ください。(半角数字のみ)
4

セキュリティーコード

必須

※3~4桁の数字をご入力ください。

有効期限

必須

選択 ▼

月

選択 ▼

年

カード名義氏名

必須

※お手持ちのクレジットカードに記載されている通りにご入力ください。
例：TARO YAMAMOTO

電話番号

必須

※ハイフンなしでご入力ください。(半角数字のみ)
例：0312341234

メールアドレス

必須

②コンビニを選択した場合

○ クレジットカード コンビニ ○ ペイジー

支払方法選択	必須	<div>選択してください</div> <div>選択してください</div> <div>セブン-イレブン</div> <div>ファミリーマート</div> <div>ローソン,ミニストップ</div> <div>セイコーマート</div> <div>デイリーヤマザキ</div>		左記の選択肢より お選びいただけます。
電話番号	必須	<input type="text"/>		
メールアドレス	必須	<input type="text"/>		
名前 (カタカナ)	必須	<input type="text" value="セイ"/>	<input type="text" value="メイ"/>	

※お名前は全角カタカナで入力してください。

③ ペイジーを選択した場合

クレジットカード コンビニ ペイジー

電話番号

必須

※ハイフンなしでご入力ください。(半角数字のみ)
例：0312341234

メールアドレス

必須

名前 (カタカナ)

必須

※お名前は全角カタカナで入力してください。


5、顔写真・通知書のアップロード

「生徒画像をアップロードする」をクリックし、中央の+をクリックするとファイルが選べます。

生徒画像

必須 下記の形式およびサイズでアップロードしてください。
対象ファイル：JPEG、PNG、GIF（写真データ）
ファイルサイズ上限：2MB


生徒画像をアップロードする



通知表画像データ

必須 在籍学校の最新通知表または成績の分かる画像データを添付してください。
スマートフォン等で写真撮影したものを添付しても構いません。
対象ファイル：JPEG、PNG、GIF（写真データ）
ファイルサイズ上限：2MB


通知表画像データをアップロードする



「通知表または成績が分かる資料のデータ」のアップロードも同様に校名と成績が記載されているページを、スキャナーで取り込むか、写真撮影（2MB以内）したものをアップロードしてください。

下記の形式およびサイズでアップロードしてください。
対象ファイル：JPEG、PNG、GIF（写真データ）

生徒画像アップロード



※ドラッグするとトリミングする範囲を選択できます

閉じる 決定



写真をアップロードした際に回転やトリミングなどを行うことができます。

6、面接予約

2020年度帰国生入学試験

保護者同伴面接

筆記試験終了後、受験票に記載された時間帯に保護者同伴面接を行います。海外在住型を選択された方には、Zoomにて実施いたしますので、後日ミーティングIDとパスワードをメールにてお知らせいたします。受験票に記載された時間帯にZoomにアクセスしてください。以下に同席のチェックをお願いいたします。

面接試験の予約を行います。
チェックを入れていただき「確認」を押下ください。



	<input type="checkbox"/>
	筆記試験終了後

修正

確認

PAGE

7、入力内容の確認

以下の確認画面が表示されます。修正事項があれば、こちらで修正を行います。

2020年度帰国生入学試験

内容を確認してください。

こちらが最終確認ページになります。本画面を必ずプリントアウトしてください。

開催日		試験	科目	
2020年12月〇日()		校内実施型	国語・算数・保護者同伴面接	
				事務手数料 ￥600
				ご請求金額 ￥20,600

志願者氏名	受験 花子
志願者氏名フリガナ	ジュケン ハナコ
生年月日	20〇〇年12月〇日

決済方法選択

ページ

電話番号

メールアドレス

名前

テスト / ヴィ

生徒画像

登録ボタンを押して
完了です。



修正

登録

「登録」をクリックすると登録が確定します。
「修正」をクリックすると入力画面に戻ります。

注: 登録後は受験料の返金は一切できません。

8、入学試験申込手続き完了

以下のようなメッセージが画面に表示されます。

2020年度帰国生入学試験

登録が完了いたしました。登録のメールアドレスにメールを送信いたしました。返信メールが届かない場合は、入力したご自身のメールアドレスをご確認ください。ご不明な場合は電話（046-274-7405）にてお知らせください。

【聖セシリア女子中学校】帰国生入学試験の出願を受付ました

差出人: nyushi_kouhou@cecilia.ac.jp 付箋

宛先:

CC:

日時: 2020年12月〇日()

様

完了メールがお手元に届きます。

2020年度帰国生入学試験の出願を受付ました。
マイページの「WEB出願（WEB出願詳細）」より受験票をダウンロードし、プリントして試験当日にお持ちください。（受験料のお支払い前はダウンロードができません）

▼マイページ（受験票ダウンロード・申込内容確認・入学金決済）はこちら▼
<https://cgi2.netty.ne.jp/e-apply/st-cecilia-jhs/mypage/app/>

また以下より入学試験についての留意事項等をダウンロードし、必ず内容をご確認ください。
▼入学試験について留意事項のダウンロードはこちら(pdf,2ページ) ▼
https://www.cecilia.ac.jp/bpp/kikokusei_info.pdf

【受験生氏名】 様

【申込試験情報】 2020/12/〇 校内実施型 国語・算数・保護者同伴面接

9、受験票のダウンロード

マイページURLをクリックしてログイン後、マイページ内のWEB出願詳細をクリックします。

WEB出願
WEB出願詳細

		開催日時	申込日時		
2020年度帰国生入学試験、校内実施型	国語・算数・保護者同伴面接	2020/12/〇	2020/12/〇		

WEB出願詳細

	日程	開催時間	校内実施型	国語・算数・保護者同伴面接		
2020年度帰国生入学試験	2020年12月〇日()		校内実施型	国語・算数・保護者同伴面接		
					事務手数料	¥600
				ご請求金額	¥20,600	
ページ	通知表画像データアップロード		通知表画像データアップロード		生徒画像アップロード	
面接予約申込						
		<input type="checkbox"/> 〇〇:〇〇~〇〇:〇〇				

受験票ダウンロードをクリックしてダウンロードできます。

・受験票はA4用紙・縦設定で印刷してください。

※受験票は試験当日、必ずお持ちください。

※プリンターがない場合はこのデータ(PDF)をスマートフォン等に取り込みコンビニエンスストアで印刷することも可能です。(アプリが必要です)

2022年度 聖セシリア女子中学校 入学試験について / 受験票

帰国生入試(校内実施型)

入学試験について留意事項
 (1)集合時間：8：～9：
 (2)試験時間帯

集合	筆記試験	面接試験(保護者同伴)
8：～9：		指定時刻(受験票に記載)
9：～10：		

(3)持ち物：①受験票、②筆記用具、③上履き、(下駄履き・コンパス・定規は不要です)
 (4)試験試験の注意事項
 ①机の上に準備するものは受験票、鉛筆、消しゴムのみです。
 ※シャーペン、腕時計は可能です。(参考書、飲料等はバッグに入れてください)
 ②質問や物を落とした場合、トイレや気分が悪くなった場合は、手をあげてください。
 ③試験終了後は、解答用紙のみ回収します。

帰国生入試(海外在住型)

①事前準備：出願後に解答用紙、ZoomミーティングIDとパスワードを送信いたします。
 ②試験開始5分前にメール添付にて課題を送信いたします。
 ③筆記試験終了後、解答用紙をスキャナーで取り込む写真撮影(2MBまで)し、メール添付にて指定のアドレスに送信してください。
 ④筆記試験終了後、Zoomを利用した面接を行います。指定時刻になりましたら、保護者と同一画面で参加してください。
 ※面接試験はメールにて時間を指定いたします。

この用紙は印刷してここから切り取り、受験票は試験当日にお持ちください。

2022年度 受 験 票 (帰国生入試)

受験番号	校内実施型	国語 算数 英語	フリガナ
	海外在住型		氏 名

■面接試験について
 面接試験：2022年12月 日()の []にて実施します。
 ※保護者同伴(両親またはどちらか一方)で行います。
 校内実施型の場合、10分前までに「受付」に集合してください。
 ※海外在住型の面接試験の時間表示はされません。

■聖セシリア女子中学校 神奈川県大和市南林町3-10-1 (☎046-274-7405 URL: https://www.cecilia.ac.jp)